

Antes que se me olvide! Muchas gracias por interesarte en esta valiosa información sobre el proceso de creación de música. Espero que te sea muy útil.



Luis Thomas / Productor e Ingeniero de Grabación

Fases del proceso de producción musical

Antes de desglosar las etapas del proceso de producción musical, es importante comprender la complejidad y la importancia de este proceso en la creación de música moderna. La producción musical no se limita simplemente a la grabación de pistas; es un proceso meticuloso que involucra una combinación de habilidades técnicas y artísticas para dar forma a la dirección y el estilo de una canción. Cada fase del proceso juega un papel crucial en el desarrollo y la finalización de una producción musical de alta calidad. Desde la planificación y la preparación hasta la optimización final del audio, cada etapa contribuye de manera única al resultado final de una canción. Ahora, exploremos en detalle las cinco fases principales del proceso de producción musical:

Preproducción:

En esta etapa, se realiza la planificación y preparación antes de la grabación. Esto incluye la selección de canciones o la composición de las mismas, la preparación de arreglos musicales, la programación de sesiones de grabación y la organización de recursos técnicos y humanos. Muy importante es que todos estos elementos te servirán para establecer los costos del proyecto y si, siempre debes tratarlo como un proyecto porque de por sí involucra las 3 variables principales de un proyecto: tiempo, dinero y recursos. El productor te ayudará con esta y todas las fases.




Grabación

Durante esta fase, se capturan las interpretaciones musicales en formato grabado. El proceso de grabación incluye por ejemplo capturar instrumentos con uno o varios micrófonos, cantantes o coros (puede ser una sola persona o varios cantando o tocando juntos). El responsable de esta etapa es el ingeniero de grabación quien usualmente es proporcionado o recomendado por el estudio en el que vas a realizar las grabaciones y es quien se comunica con el productor,

Edición y Afinación:

Aquí se lleva a cabo el refinamiento de las grabaciones para corregir errores y mejorar la calidad. Se realizan ajustes de tiempo, tono y dinámica, así como correcciones de errores de interpretación o técnica. Es parte del trabajo que realiza el ingeniero de grabación ya que es considerado parte del proceso de grabación.





Mezcla:

En esta etapa, se combinan todas las pistas individuales en una mezcla final balanceada. Se ajustan niveles de volumen, se aplican efectos de procesamiento de señales y se crea un espacio sonoro cohesivo para la canción. El responsable de la fase es el ingeniero de mezcla que no necesariamente es el mismo que el que realizó las grabaciones.

Masterización:

La masterización implica la optimización del audio para su distribución y reproducción. Se ajustan niveles de volumen, se aplican ecualizaciones finales y se preparan los archivos para su lanzamiento en diversos formatos y medios. También implica la enumeración de los temas, en caso de que sea un disco con varios temas musicales. Esta fase la realiza un ingeniero de mastering que pudiese ser el propio ingeniero de mezcla o el productor.



Todo este material forma parte de mi curso “*Como iniciarme en la grabación de temas musicales*” que puedes encontrar en la plataforma Hotmart en el siguiente enlace:

<http://go.hotmart.com/P94220891F>